

Детский сад – семья: нас объединяют дети!

МОУ д/с №359

*Ежемесячная газета для детей и
заботливых родителей*

*«Невозможно жить на свете,
Не отдав часок газете
Ведь газета – знает каждый
Информатор очень важный.
Если о детсаде узнать хотите
В «Вести из детского сада»
Вы загляните»*



№26
январь
2020

В этом выпуске вы найдете:

- Календарь праздников.
- Родительский дневничок
- А знаете ли Вы, что.....
- Детская страничка
- Почемучки
- «Наши новости»






Год под ее предводительством обязательно принесет много нового, захватывающего, интересного. Только успевайте ловить уникальные шансы - будьте прозорливы, уверены в себе, энергичны. Стройте масштабные планы, работайте, и все мечты исполнятся, вот увидите!



Для каждого христианина Рождество – главное торжество в году. В этот день родился Иисус Христос. Верующие чувствуют Сына Божьего молитвами, песнопениями и рождественскими богослужениями.

Пусть этот праздник — Святое Рождество
Поселит в доме радость, удачу и добро!
Обиды, неурядицы — навеки пропадут,
В семье пусть воцарятся счастье и уют!



11 января – самая «воспитанная» дата, когда народы всего мира отмечают Международный день «спасибо». Отовсюду слышны искренние благодарственные возгласы и добрые пожелания. Это поистине светлый и радостный праздник, пронизанный теплом и светом. Когда как не сегодня от всей души сказать «спасибо» другу, супруге, соседям, родителям и близким родственникам?



РОДИТЕЛЬСКИЙ ДНЕВНИЧОК

Рекомендации для родителей (детей старшего дошкольного возраста) по теме: «Зима. Зимние забавы».

1). – Во время прогулки побеседуйте с ребёнком о зиме. Повторите приметы зимы: земля покрыта снегом, реки покрыты льдом, бывают сильные морозы, снегопады, метели, люди тепло одеваются, дети катаются на лыжах и санках. Рассмотрите с ребёнком снег и лёд, помогите их сравнить. Снег белый, пушистый, холодный, мягкий. Лёд гладкий, блестящий, твёрдый. Предложите ребёнку назвать 3 зимних месяца (декабрь, январь, февраль).

2). - Игра «Какой? Какая?»

Зима (какая) – холодная, морозная, снежная и т. д.

Снег (какой) – белый, пушистый, белый и т. д.

Лед (какой) – холодный, прозрачный, твердый и т. д.

Мороз (какой)- зимний, крепкий, суровый и т. д.

3). – Спросите ребёнка, за что они любят зиму, какие зимние забавы они могут назвать (Катание на санках, ледянках. Катание на лыжах, на коньках. Возможность играть в хоккей. Лепка снежной бабы. Игры со снежками. Постройка горок, крепостей и т. д.)

- Какие виды зимнего спорта вы знаете? – (фигурное катание, бобслей, хоккей, лыжные гонки)

4). – Игра «Хорошо – плохо».

Предложите ребёнку рассказать, что зимой – хорошо, а что зимой – плохо.

5). - Игра «Почему так называется?» (словообразование)

Лыжник - (потому что, катается на лыжах,

Конькобежец - (потому что, бегаёт на коньках,

Саночник - (потому что, катается на санках,

Хоккеист - (потому, что играет в хоккей,

Фигурист - (потому что, занимается фигурным катанием)

6). – Игра «Кому что нужно?»

Хоккеисту – клюшка, шайба, коньки, каток, ворота...

Лыжнику - ...

Фигуристу - ...

Горке - ...

Снеговику - ...

7). - Игра «Назови ласково»

Санки – саночки

Горка - горочка

Льдина - льдинка

Сосулька - сосулечка

Мороз – морозец

Зима - зимушка
Снег - снежок
Снежинка – снежиночка
Снеговик - снеговичок

8). - Игра «Один – много». Образование множественного число существительных.

Клюшка - клюшки
Шайба - шайбы
Снеговик – снеговики
Горка - горки
Комок - комки
Снежинка - снежинки
Зима – зимы
Игра - игры

9). - Пальчиковая гимнастика «Зимняя прогулка» (развитие мелкой моторики)

Раз, два, три, четыре, пять, *(Загибать пальчики по одному)*

Мы во двор пришли гулять.

Бабу снежную лепили. *(Имитировать лепку комков)*

Птичек крошками кормили, *(Крошит хлебешек всеми пальчиками)*

С горки мы потом катались. *(Вести указательным пальцем правой руки по ладони левой руки)*

А еще в снегу валялись. *(Класть ладошки на стол, то одной, то другой стороной)*

Все в снегу домой пришли, *(Отряхивать ладошки)*

Съели суп и спать легли. *(Производить движения воображаемой ложкой, положить руки под щеку)*

10). – Игра «Отгадай загадку»

Мы в морозный день с друзьями

Снег из шланга поливали.

Как появится ледок,

Значит, все — готов. *(каток)*

Два стальных блестящих братца

По катку кругами мчатся.

Лишь мелькают огоньки.

Что за братики? *(Коньки)*

Ой, насыпало снежка!

Вывожу коня-друга.

За веревочку-узду

Через двор коня веду,

С горки вниз на нем лечу,

А назад его тащу.

(Санки)

Бегут по дорожке

Доски да ножки.

(Лыжи)

Во дворе катали ком,

Шляпа старая на нем.

Нос приделали, и вмиг

Получился ...

(Снеговик)

Меня не растили.

Из снега слепили.

Вместо носа ловко

Вставили морковку.

Глаза — угольки.

Руки — сучки.

Холодная, большая,

Кто я такая?
(Снежная баба)
Полюби зимой
Веселый снежный бой!
Прицелившись внимательно,
Бей по неприятелю.
Размахнись рукой – бросок!
Прямо в цель летит ...
(Снежок)
В белом бархате деревня —

И заборы, и деревья.
А как ветер нападёт,
Этот бархат опадёт.
(Иней)
Морковка белая
Всю зиму росла.
Солнышко пригрело
И морковку съело. (Сосулька)
Без рук, без ног,
А рисовать умеет. (Мороз)

11). - **Посмотрите мультфильмы:** «Снегурочка», «Снеговик - почтовик», «Снежные дорожки», «В яранге горит огонь (1956г)», «Приходи на каток (Шайбу)», «Снежная королева», «Серебряное копытце», «По щучьему веленью»,

12). – **Прочитайте с детьми сказки:** «Морозко», «Снегурочка», «Снежная королева», «Метелица», «Зимовье зверей», «Серебряное копытце», «Двенадцать месяцев»

Всегда актуально.....

Забери у дитя телефон.
Поговори с ним о рыбках и птичках.
Погоняй во дворе с ним в футбол,
Костер разведи, не используя спички.

Проще гораздо сунуть планшет
В детские руки, не державшие палок.
Пока занят ребенок, скорей в интернет,
Ведь «лайки» важнее прятки и салок.

Дети сегодня не знают совсем
Что делать с луком, с рогаткой.
Кроме игр онлайн, других нету тем.
Зачем нужны шалаши и палатки.

«Царь горы», на санках катание,
Игр «живых» миллион.
Подари ребенку воспоминания,
Забери у дитя телефон.



MyShared



А теперь порция полезных фактов о снежинках:

Разнообразные формы снежинок

Учёные, изучающие снежинки, сумели выделить девять основных форм снежных кристаллов. Им даже дали интересные названия: пластинка, звезда, столбик, игла, пушинка, ёж, запонка, снежинка оледенелая, снежинка круповидная. Снежинки столь разнообразны, что каждый такой снежный кристалл может встречаться в очень разных видах.



MyShared

Самые красивые снежинки выпадают там, где климат суровее - к примеру на севере.

В зависимости от погодных условий в разных местах выпадает «свой» снег.



Зимние явления

СНЕЖНАЯ МГЛА




Если разыгралась сильная метель да пошёл снег и ветер такой, что на улицу не выйдешь, сквозь снежную пелену днём, как в густом тумане, ничего не видно. Такое помутнение воздуха от снежинок называют снежной мглой


Факт

Во время снегопада в 1987 году в Форт-Кое (США) была найдена снежинка-мировая рекордсменка диаметром 38 см.





Открытка "Снеговичок-малыш" 
Милая идея новогодней открытки бабушкам и дедушкам





Историческая справка 15 января - День зимующих птиц.

История этой экологической даты связана с именем поэта Александра Яшина и писателя Евгения Носова.

Союз охраны птиц России предложил 15 января 2003 года - день рождения Евгения Носова - объявить Днем зимующих птиц и внести в Российский экологический календарь.

Вот уже десять лет, как в этот день российские экологи призывают население помогать зимой пернатым: мастерить и развешивать кормушки, подкармливать птиц.



Покормите птиц зимой

Зима - особенно трудный период в жизни птиц, которые остаются зимовать в наших краях.

В это время они особенно нуждаются в нашей заботе - подкормке. И помочь им должен каждый!



Проблема:

Много птиц гибнет зимой: из десяти до весны доживает всего одна-две.

Голодная птица не переносит даже слабых морозов.





Пришла зима – спасайся кто
может! А кто не может?
Вот мы воробьи, синицы,
вороны, голуби.
Мы не улетаем на юг.
Мы не впадаем в спячку.
Мы не прячемся в мох.
Нам каждый день надо есть!
А еда под снегом!
Что нам делать?



ЗАЧЕМ КОРМИТЬ ПТИЦ ЗИМОЙ

Когда ночная температура падает до -10°C и ниже, птицы за ночь теряют до 10% собственного веса! Чтобы поддержать температуру тела (а она у них около $+40^{\circ}\text{C}$) и выжить, птицам с самого раннего утра нужен корм. Но бывает, что к нему не добраться — естественные места кормления либо занесены сугробами, либо покрыты непробиваемой ледяной коркой. И помочь птицам выжить могут только люди!

Как помочь зимующим птицам, чтобы они не погибли?

- Их нужно подкармливать.
- Для этого люди делают кормушки и кладут в них ягоды, семечки, крошки хлеба, развешивают кусочки сала.

- Образец текста
- ▢ Второй уровень
- ▢ Третий уровень
- ▢ Четвертый уровень
- ▢ Пятый уровень





Два года назад.....



Наши дети подросли.....





Подробнее информацию о событиях, происходящих в ДОУ, смотрите на информационном образовательном портале «О школе.ru»

<http://oshkole.ru/orgs/241/>

и на страничке нашей группы «Лучики»

<http://oshkole.ru/orgs/241/pages/6994.html>

Детский сад – семья: нас объединяют дети!